

## S Instruktion för Make-Up lampa



### Produktparametrar

Effekt: 2W  
Färgtemperatur: 6500 K  
Batterikapacitet: Li-Ion 8013104, 3,7V; 800 mAh  
Laddningstid: 2-3 h  
Drifttid: 2,5-4 h  
Ingångsspänning: 5V DC, 550 mA

### Laddning:

Plugga in Micro USB-kabeln i produkten. Anslut andra änden av kabeln till en adapter med utgångsspänning 5V DC, 550 mA. Plugga ur lampan när produkten har laddat färdigt!

### Varning!

- Använd endast en adapter med utgåendespanning 5 V DC.
- Använd inte kabeln om den är skadad.
- Plugga ur lampan när produkten har laddat färdigt.
- Placera inte lampan nära eld, värmekällor eller i direkt solljus.
- Placera inte produkten i våta miljöer.
- Hantera inte produkten med våta händer.

**Avfallshantering:** Denna symbol innebär att produkten inte får kastas tillsammans med annat hushållsavfall. Detta gäller inom hela EU. För att förebygga eventuell skada på miljö och hälsa, orsakad av felaktig avfallshantering, ska produkten lämnas till återvinning så att material kan tas omhand på ett ansvarsfullt sätt. När du lämnar produkten till återvinning, använd dig av de returhanteringssystem som finns där du befinner dig eller kontakta inköpsstället. De kan se till att produkten tas om hand på ett för miljön tillfredställande sätt.

1X LED



## FIN Make-up-lampun ohjeet



### Tuotetiedot

Vaikutus: 2W  
Väriämpötila: 6500 K  
Akun kapasiteetti: Li-ion 8013104, 3,7V; 800 mAh  
Latausaika: 2-3 h  
Käyttöaika: 2,5-4 h  
Tulojännite: 5V DC, 550 mA

### Lataaminen:

Kytke Micro USB -kaapeli laitteeseen. Kytke kaapelin toinen pää 5V DC, 550 mA -virtamuuntaajaan. Irrota kaapeli, kun lataus on täynnä.

### Huomio!

- Käytä vain muuntaajaa, jonka lähtöjännite on 5V DC.
- Älä koskaan käytä vaurioitunutta kaapelia.
- Irrota lampun kaapeli, kun lataus on täynnä.
- Älä aseta lampua lähelle avotulta, läm mionlähdettä tai suoraan auringonvaloon.
- Älä aseta tuotetta märkään paikkaan.
- Älä käsittele tuotetta märin käsin.

**Jätteen hävittäminen:** Tämä symboli tarkoittaa, että tuotetta ei saa hävittää yleisen talousjätteen mukana. Tämä koskee koko EU-alueetta. Väärän hävitystavan aiheuttaman ympäristö- ja terveyshaittojen välttämiseksi tämä tuote on kierrätettävä, niin että sen sisältämät materiaalit voidaan käsitellä vastuullisesti. Kun luovutat tuotteen kierrätykseen, vie se paikalliseen keräyslaitokseen tai ota yhteyttä jälleenmyyjään. Nämä tahot varmistavat, että tuotteesta huolehditaan ympäristöystävällisellä tavalla.

1X LED



## GB Instructions for Make-Up lamp



### Product parameters

Effect: 2W  
Color temperature: 6500 K  
Battery capacity: Li-ion 8013104, 3.7V; 800 mAh  
Charging time: 2-3 h  
Operating time: 2.5-4 h  
Input voltage: 5V DC, 550 mA

### Charging:

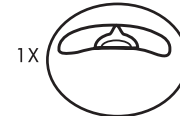
Plug the Micro USB cable into the product. Connect the other end of the cable to a 5V DC, 550 mA power adapter. Unplug the lamp when fully charged.

### Caution!

- Only use an adaptor with output voltage of 5V DC.
- Never use a damaged cable.
- Unplug the lamp when fully charged.
- Do not place the lamp near a fire, heat source or in direct sunlight.
- Do not place the product in wet places.
- Do not handle the product with wet hands.

**Waste disposal:** This symbol means that the product must not be disposed of with general household waste. This applies across the entire EU. To prevent any harm to the environment or injuries to health caused by improper disposal, the product should be handed in for recycling so that the materials in it can be dealt with responsibly. When you hand the product in for recycling, take it to your local collection facility or contact the retailer. They will ensure that the product is taken care of in an environmentally satisfactory manner.

1X LED



## D Anleitung für Make-Up Lampe



### Produktparameter

Wirkung: 2W  
Farbtemperatur: 6500 K  
Batteriekapazität: Li-Ion 8013104, 3,7 V; 800 mAh  
Ladezeit: 2-3 Stunden  
Betriebszeit: 2,5-4 h  
Eingangsspannung: 5 V DC, 550 mA

### Laden:

Das Micro-USB-Kabel mit dem Produkt verbinden. Das andere Ende des Kabels mit einem Netzadapter (5V DC, 550 mA) verbinden. Die Lampe trennen, wenn sie vollständig geladen ist.

### Vorsicht!

- Nur einen Adapter mit einer Ausgangsspannung von 5V DC, verwenden.
- Niemals ein beschädigtes Kabel verwenden.
- Die Lampe trennen, wenn sie vollständig geladen ist.
- Die Lampe nicht in die Nähe eines Feuers, einer Hitzequelle oder ins direkte Sonnenlicht stellen.
- Das Produkt nicht an nassen Orten platzieren.
- Das Produkt nicht mit nassen Händen handhaben.

**Entsorgung:** Dieses Symbol bedeutet, dass das Produkt nicht im normalen Hausmüll entsorgt werden darf. Dies gilt in der gesamten EU. Um Umweltschäden oder Gesundheitsschäden durch unsachgemäße Entsorgung zu vermeiden, sollte das Produkt zur Wiederverwertung abgegeben werden, damit mit dem Material verantwortungsbewusst umgegangen werden kann. Wenn Sie das Produkt dem Recycling übergeben, bringen Sie es zur örtlichen Sammelstelle oder wenden Sie sich an den Händler. Dort wird dafür gesorgt, dass das Produkt in umweltgerechter Art und Weise entsorgt wird.

1X LED



## NL Instructies voor make-uplamp



### Productparameters

Effect: 2W  
Kleurtemperatuur: 6500 K  
Batterijcapaciteit: Li-ion 8013104, 3,7V; 800 mAh  
Opladtid: 2-3 uur  
Bedrijfstijd: 2,5-4 h  
Ingangsspanning: 5V DC, 550 mA

### Opladen

Plug de micor usb-kabel in het product Sluit het andere deel van de kabel aan op een 5V DC, 550 mA. voedingskabel. Koppel de lamp los als deze volledig is opgeladen.

### Waarschuwing!

- Gebruik alleen een adapter met een voltage of 5V DC.
- Gebruik nooit een beschadigde kabel.
- Haal de lamp uit het stopcontact als deze volledig is opgeladen.
- Plaats de lamp niet vlakbij open vuur, een warmtebron of in direct zonlicht.
- Plaats het product niet op vochtige plaatsen.
- Raak het product niet aan met natte handen.

**Afvalverwijdering:** Dit symbool betekent dat het product niet mag worden weggegooid bij het algemene huishoudelijke afval. Dit geldt binnen de gehele EU. Voor het voorkomen van schade aan het milieu of de gezondheid als gevolg van onjuiste verwijdering, moet het product worden ingeleverd voor recycling zodat de materialen erin verantwoordelijk kunnen worden behandeld. Bij het inleveren van het product voor recycling, moet u het meenemen naar uw lokale inzamelingsinstallatie of moet u contact opnemen met de verkoper. Zij zorgen ervoor dat het product op een milieuvriendelijke manier wordt verwerkt.

1X LED



## F Instructions pour la lampe de maquillage



### Paramètres du produit

Effet: 2W  
Température de couleur: 6500 K  
Capacité de la batterie: Li-ion 8013104, 3,7 V; 800 mAh  
Temps de charge: 2-3 h  
Temps de fonctionnement: 2,5-4 h  
Tension d'entrée: 5V DC, 550 mA

### Mise en charge :

Branchez le câble micro USB sur le produit. Branchez l'autre extrémité du câble sur un adaptateur secteur de 5V VCC, 550 mA. Une fois chargée, débranchez la lampe.

### Attention !

- Utilisez uniquement un adaptateur dont la tension de sortie est de 5V DC.
- N'utilisez jamais un câble endommagé.
- Une fois chargée, débranchez la lampe.
- Ne placez pas la lampe près d'une flamme, d'une source de chaleur ou sous la lumière directe du soleil.
- Ne placez pas le produit dans des endroits humides.
- Ne manipulez pas le produit avec les mains mouillées.

**Élimination des déchets:** ce symbole indique que le produit ne doit pas être éliminé avec les déchets ménagers. Cette interdiction s'applique dans l'ensemble de l'UE. Afin d'éviter toute atteinte à l'environnement ou à la santé causée par une élimination inadéquate des déchets, le produit doit être remis à la filière de recyclage afin que les matériaux puissent être traités de façon responsable. Pour déposer le produit en filière de recyclage, apportez-le à votre établissement de collecte ou contactez le revendeur. Ils veilleront à traiter le produit dans le respect de l'environnement.

1X LED



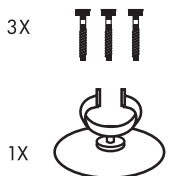
## I Istruzioni per la lampada per il trucco



1X LED

### Parametri del prodotto

Effetto: 2W  
Temperatura del colore: 6500 K  
Capacità della batteria: Li-ion 8013104, 3,7 V; 800 mAh  
Tempo di ricarica: 2-3 h  
Tempo di funzionamento: 2,5-4 h  
Tensione di ingresso: 5 V CC, 550 mA



### Carica:

Inserire il cavo Micro USB nel prodotto. Collegare l'altra estremità del cavo a un adattatore da 5 V DC, 550 mA. Scollegare la lampada quando è completamente carica.

### Attenzione!

- Utilizzare solo un adattatore con tensione in uscita di 5V CC.
- Non utilizzare mai un cavo danneggiato.
- Scollegare la lampada quando è completamente carica.
- Non posizionare la lampada accanto a fuoco, fonti di calore o alla luce diretta del sole.
- Non posizionare il prodotto in luoghi umidi.
- Non maneggiare il prodotto con le mani bagnate.

**Smaltimento:** Questo simbolo significa che il prodotto non deve essere smaltito con i normali rifiuti domestici. Questo vale in tutta la UE. Per evitare di recare danni all'ambiente o alla salute delle persone a causa di uno smaltimento inadeguato, il prodotto dovrà essere destinato al riciclaggio così che i materiali in esso contenuti possano essere gestiti responsabilmente. Per provvedere al riciclaggio del prodotto, portarlo presso la struttura di raccolta di zona oppure contattare il rivenditore. Lì si assicureranno che il prodotto venga gestito in modo soddisfacente dal punto di vista ambientale.



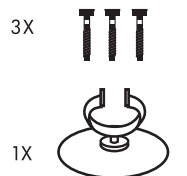
## E Instrucciones para la lámpara de maquillaje



1X LED

### Parámetros del producto

Efecto: 2W  
Temperatura de color: 6500 K  
Capacidad de la batería: Li-ion 8013104, 3,7V; 800 mAh  
Tiempo de carga: 2-3 h  
Tiempo de funcionamiento: 2,5-4 h  
Voltaje de entrada: 5V DC, 550 mA



### Carga:

Conecte el cable micro USB al producto. Conecte el otro extremo del cable a un adaptador de corriente de 5 V CC, 550 mA. Desenchufe la lámpara cuando esté completamente cargada.

### ¡Precaución!

- Utilice únicamente un adaptador con una tensión de salida de 5V CC.
- Nunca utilice un cable dañado.
- Desenchufe la lámpara cuando esté completamente cargada.
- No coloque la lámpara cerca de fuego, una fuente de calor o la luz solar directa.
- No coloque el producto en lugares húmedos.
- No manipule el producto con las manos mojadas.

**Desecho de residuos.** Este símbolo significa que el producto no se debe desechar con residuos domésticos generales. Esto resulta pertinente en toda la UE. Para evitar daños al medio ambiente o problemas de salud causados por una eliminación indebida, se deberá entregar el producto para su reciclado de tal forma que los materiales que contiene se puedan tratar con responsabilidad. Cuando entregue el producto para su reciclado, acuda a su centro de recogida local o contacte con el distribuidor. Se asegurarán de que se deseché de forma respetuosa con el medio ambiente.



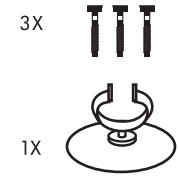
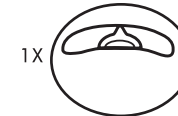
## PL Instrukcje dotyczące lampy do makijażu



1X LED

### Parametry produktu

Efekt: 2W  
Temperatura barwowa: 6500 K  
Pojemność baterii: Li-ion 8013104, 3,7V; 800 mAh  
Czas ładowania: 2-3 godz  
Czas działania: 2,5-4 godz  
Napięcie wejściowe: 5 V DC, 550 mA



### Ładowanie:

Podłączyc kabel micro-USB do produktu. Podłączyć drugi koniec kabla do zasilacza sieciowego 5V DC, 550 mA. Po pełnym naładowaniu odłączyć lampę.

### Uwaga!

- Korzystać wyłącznie z adapterów sieciowych o parametrach wyjściowych: 5V DC.
- Nigdy nie korzystać z uszkodzonego kabla.
- Po pełnym naładowaniu odłączyć lampę.
- Nie ustawiać lampy w pobliżu źródeł ognia, wysokiej temperatury lub w miejscu bezpośredniego nasłonecznienia.
- Nie ustawiać produktu w miejscach mokrych.
- Nie użytkować produktu mokrymi rękoma.

**Usunięcie odpadów:** Symbol oznacza, że produktu nie wolno wyrzucać razem z ogólnymi odpadami komunalnymi. Przepis ten obowiązuje w całej Unii Europejskiej. Aby zapobiec zagrożeniu środowiska i narażeniu zdrowia przez niewłaściwe usunięcie odpadów produkt należy przeznaczyć do recyklingu, aby materiały w nim zawarte mogły zostać fachowo przetworzone. W celu przekazania produktu do recyklingu należy dostarczyć produkt do miejscowego punktu odbioru lub skontaktować się ze sprzedawcą. Zapewni to postępowanie z produktem w sposób odpowiedni dla środowiska.



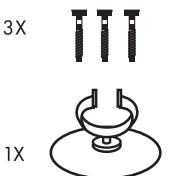
## RU Инструкция для макияжа лампы



1X LED

### Параметры изделия

Эффект: 2 Вт  
Цветовая температура: 6500 К  
Емкость аккумулятора: литий-ионный 8013104, 3,7 В; 800 мАч  
Время зарядки: 2-3 часа  
Время работы: 2,5-4 ч  
Входное напряжение: 5 В постоянного тока, 550 мА



### Зарядка:

Подключите кабель микро-USB к устройству. Подключите другой конец кабеля к адаптеру электропитания 5В DC, 550 мА. После полной зарядки отключите лампу.

### Внимание!

- Используйте только адаптер с выходным напряжением 5V DC.
- Никогда не используйте поврежденный кабель.
- После полной зарядки отключите лампу.
- Не устанавливайте лампу рядом с открытым огнем, источником тепла или под прямыми солнечными лучами.
- Не размещайте лампу в помещениях с повышенной влажностью.
- Не прикасайтесь к лампе мокрыми руками.

**Утилизация приборов:** Этот значок означает, что изделие запрещается утилизировать вместе с бытовыми отходами. Эта норма действует на всей территории ЕС. Чтобы предотвратить нанесение вреда окружающей среде или здоровью людей из-за неправильной утилизации отходов, изделие необходимо переработать в соответствии с требованиями законодательства. Для переработки передайте изделие специализированной организации или обратитесь к поставщику. Они должны гарантировать, что изделие будет переработано в соответствии с требованиями природоохранного законодательства.



## 3 lighting modes

